

規格 踏み台 5535

【材質:天然木/集成材】
 【付属品:ゴムアジャスター×4】
 【付属品:固定金具×2(ビス)】
 【付属品:ナット(5mm)×4】

品番	本体価格(税別)
FD-C100	18,200円

品番	本体価格(税別)
FD-C120	18,800円

品番	本体価格(税別)
FD-C145	19,400円

売れています!

品番	本体価格(税別)
FD-C165	20,000円

品番	本体価格(税別)
FD-C190	20,600円

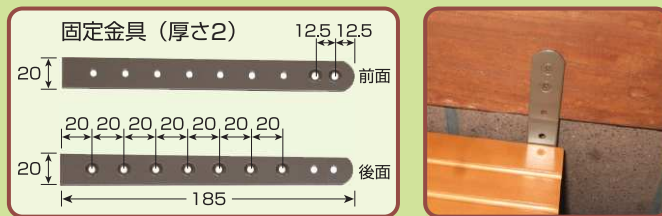
滑りにくい塗装



色:クリアー

色:ライトオーク

色:ダーク



(高さ×奥行き×幅の単位mm)

⚠ 台は固定金具で必ず固定をして下さい。

前面に板が付いていますので、つま先が引っかかりにくくなっております。
高さによりますが、後面を前にして設置しますと靴等が収納できます。

- 表面に特殊な塗装をしてあり、滑りにくい仕上がりとなっています。
- 色は、クリアー・ライトオーク・ダークの3色からお選び下さい。
- ゴムアジャスターにて、高さを約15mm調節できます。
- 天然木(集成材)を使用しておりますので、木目・色調・つなぎ目部分の色違いはご容赦下さい。

※ 屋外、水廻り、湿気が多い所、火気の近くでの使用は出来ません。
 ※ 商品の在庫は、事前にご確認願います。ご注文の際は、品番と色をご指定下さい。

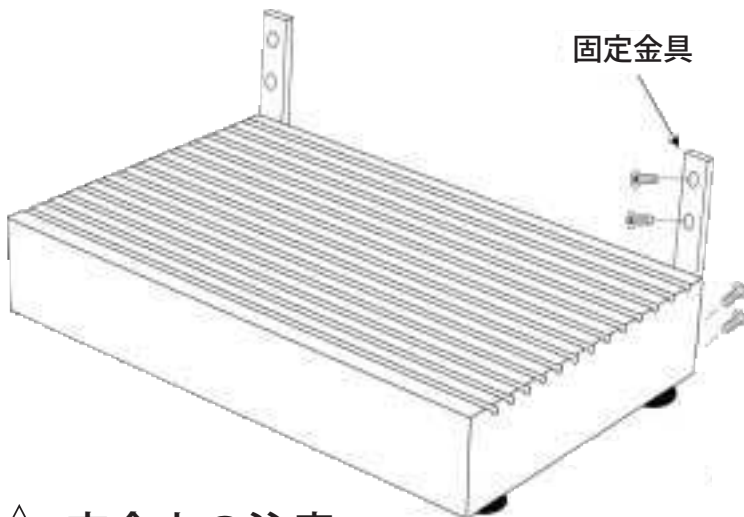
木製 規格 踏み台 5535タイプ

取扱説明書 (材質：天然木集成材/附属品：固定金具<ネジ付>×2/ゴムアジャスター用ナット×4)
(FD-C100・FD-C120・FD-C145・FD-C165・FD-C190)

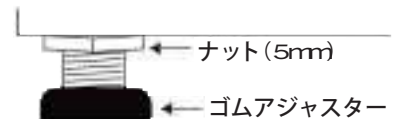
この度は当社の製品をお買い求めいただきましてありがとうございます。
取扱説明書を読んで、よく理解してから取付けして下さい。
また、いつでもお読みいただけるよう、必ず保管して下さい。

⚠ 取り付け上の注意

- 踏み台は、玄関框や壁面に当てて、ご使用下さい。
- 床面が平らな場所に設置して下さい。平らな場所ではない所に設置する場合は、ゴムアジャスターにて、高さの調整をして下さい。(約15mm調整可能・付属のナットをご使用の場合は約10mm調整可能)
- 段差や斜面には設置しないで下さい。
- 屋外や浴室など、水がかかったり、湿気の多い場所や火気の近くには設置しないで下さい。
- 固定金具(ステー)が1台につき2本付いていますので、玄関框や壁面に固定して下さい。
(踏み台への固定金具取付位置は、台の左右にそれぞれ下図のように取付して下さい)
- 高さにもよりますが、板が付いていない面を前側にすることで、踏み台の下に靴を収納できます。
その場合でも固定金具で取付して下さい。
- 取付場所が木製以外の材質の場合、付属の固定金具のネジでは取付できません。
- 取付場所に応じた適切な固定方法をして下さい。



ゴムアジャスターで高さを調整する場合



- 図のように付属のナットを入れてゆるまないように締めつけることもできます。
- ナットを使用の場合は、アジャスターの調整範囲が約10mmまでとなります。

図の位置に
固定金具を取付して下さい。

※下穴(2mm)をあけてから
ネジを締めて下さい。

⚠ 安全上の注意

- 改造又は分解をしないで下さい。(破損の原因になります)
- 本体に勢いよく飛び乗ったりしないで下さい。
- その他の用途では使用しないで下さい。(子供を遊ばせるなど)
- 玄関マット等の上に設置したり、天板上に玄関マットを置かないで下さい。
- 滑り止め塗装をしていますが、長年使用しますと、効果が薄くなってきます。
その場合、市販の滑り止めテープを貼って、より安全にご使用して下さい。

■ その他

- 天然木を使用している為、木目・色調の多少の違いはご了承下さい。
- 通常のお手入れは、柔らかい布などで水拭きをして下さい。
トイレ用洗剤、ベンジン、シンナー及びクレンザーや、ナイロンたわし等の使用は、
本体を痛めますので、絶対に使用しないで下さい。
- 商品の仕様は、改良・改善の為に、予告なしに変更することがあります。

製品に関するお問い合わせ先

BF 有限会社 バリアフリー静岡

〒420-0871 静岡県静岡市葵区昭府2丁目7番5号

TEL054-205-9852(代) FAX054-205-9854